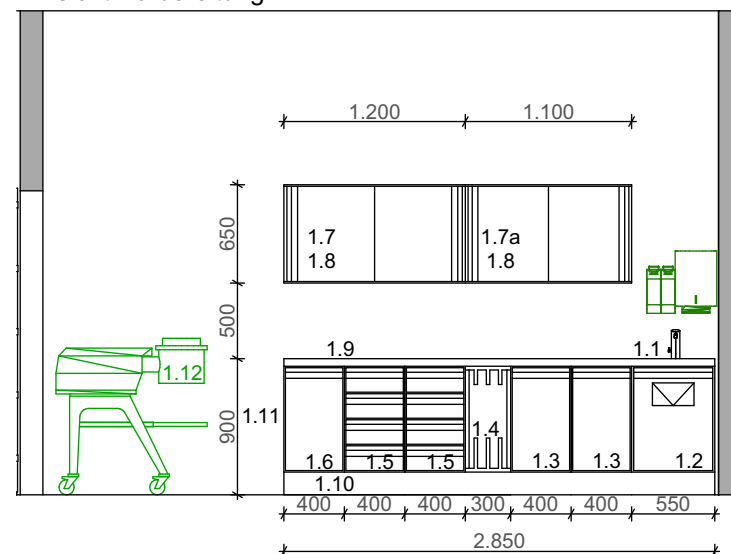
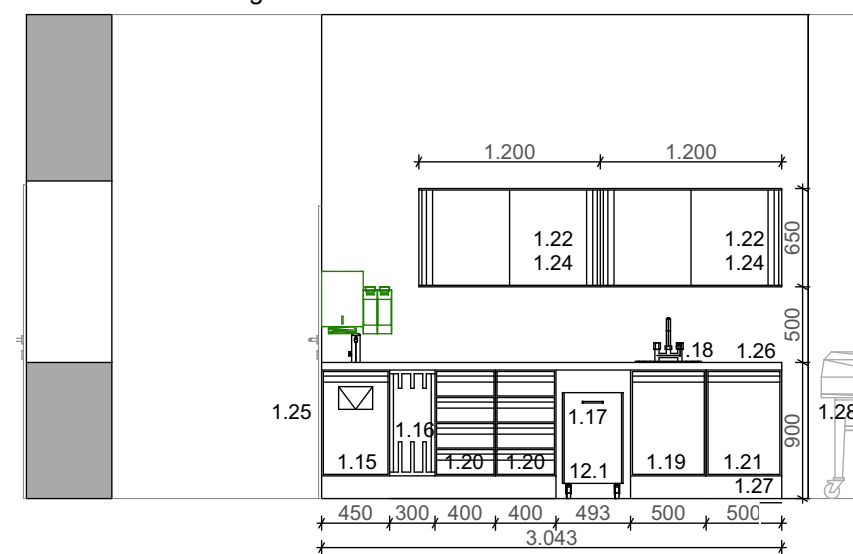


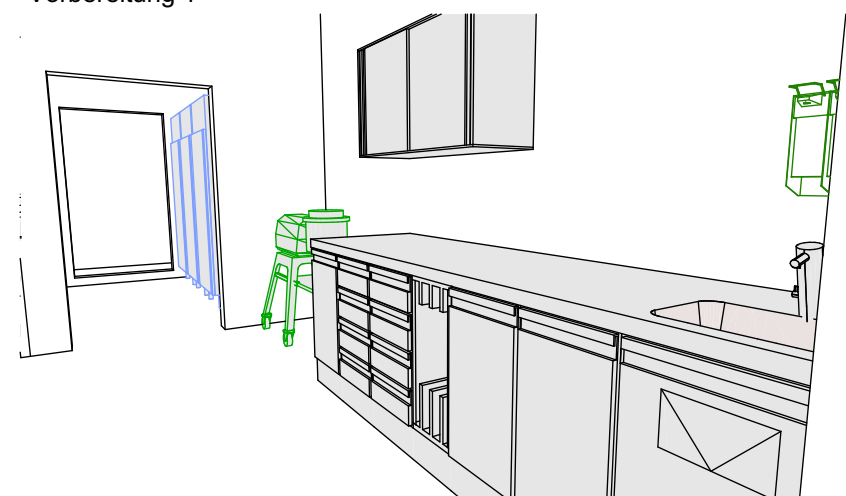
Ansicht Vorbereitung 1



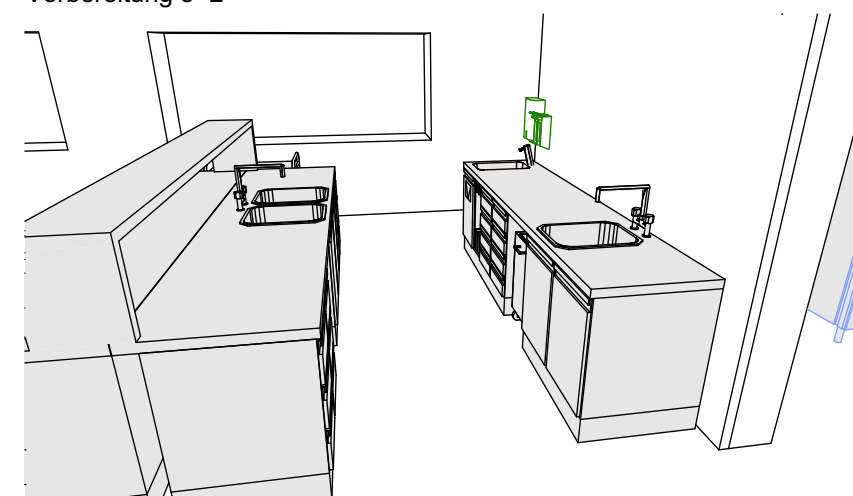
Ansicht Vorbereitung 2



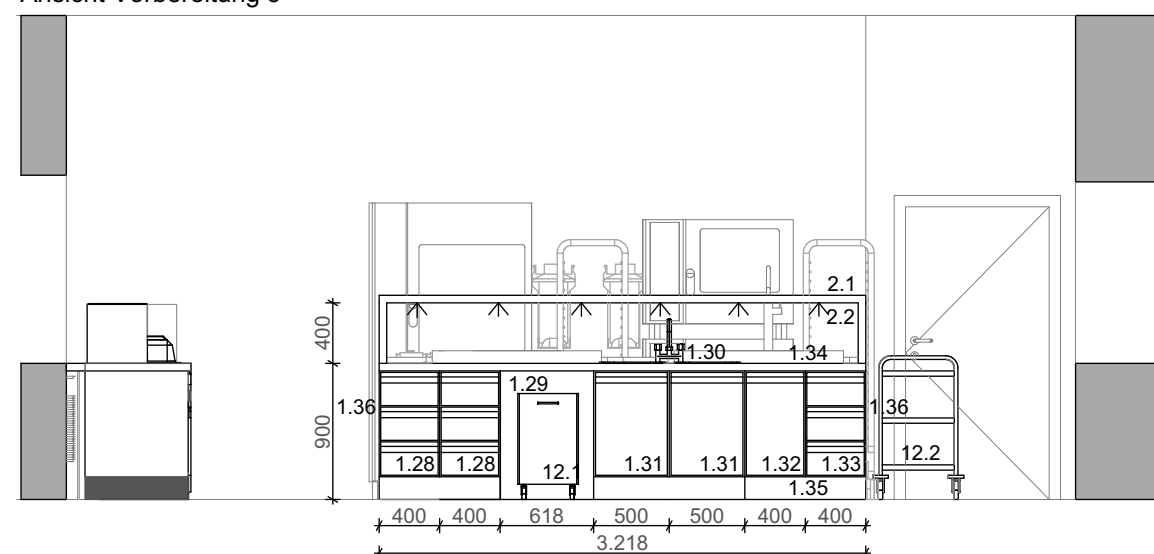
Vorbereitung 1



Vorbereitung 3+2



Ansicht Vorbereitung 3



Wände, Fenster und Türen sind schematisch dargestellt

Kücheneinrichtung Mensa

1			Vorbereitung
			Vorbereitung 1
1 . 1	1	Stück	Handwaschbecken mit Sensor Armatur
1 . 2	1	Stück	Unterbau HWB mit Klappe 550mm + Standort: Wasserenthärtung
1 . 3	2	Stück	Unterschrank mit Flügeltür 400mm
1 . 4	1	Stück	Unterbau für Schneidbretter 300mm
1 . 5	2	Stück	Unterschrank mit 4 Auszügen, neutral ca. 400 mm
1 . 6	1	Stück	Unterschrank mit Flügeltür 400mm
1 . 7	1	Stück	Hängeschrack mit Schiebetür 1200mm
1 . 7a	1	Stück	Hängeschrack mit Schiebetür 1100mm
1 . 8	2	Stück	Beleuchtung Hängeschrack
1 . 9	1	Stück	Arbeitsplatte CNS Tiefe ca. 700 mm
1 . 10	1	Stück	Sockelblende 150mm
1 . 11	1	Stück	Blende
1 . 12	1	Stück	Universalküchenmaschine Standgerät
1 . 13	1	Stück	Zubehör Universalküchenmaschine
			Vorbereitung 2
1 . 14	1	Stück	Handwaschbecken mit Sensor Armatur
1 . 15	1	Stück	Unterbau HWB mit Klappe 400mm + Standort: Wasserenthärtung
1 . 16	1	Stück	Unterbau für Schneidbretter 300mm
1 . 17	1	Stück	Einfahrnisce
1 . 18	1	Stück	Becken inkl. Mischbatterie+Abtropffläche
1 . 19	1	Stück	Spülenunterschrank mit Tür ca. 500 mm
1 . 20	2	Stück	Unterschrank mit 4 Auszügen, neutral ca. 400 mm
1 . 21	1	Stück	Unterschrank mit Flügeltür 500mm
1 . 22	2	Stück	Hängeschrack mit Schiebetür 1200mm
1 . 24	2	Stück	Beleuchtung Hängeschrack
1 . 25	2	Stück	Blende
1 . 26	1	Stück	Arbeitsplatte CNS Tiefe ca. 700 mm
1 . 27	1	Stück	Sockelblende 150mm
			Vorbereitung 3
1 . 28	2	Stück	Unterschrank mit 3 Auszügen, neutral ca. 400 mm
1 . 29	1	Stück	Einfahrnisce ca. 500mm
1 . 30	1	Stück	Doppelbecken inkl. Mischbatterie+Abtropffläche
1 . 31	2	Stück	Spülenunterschrank mit Tür ca. 500 mm
1 . 32	1	Stück	Unterschrank mit Flügeltür 400mm
1 . 33	1	Stück	Unterschrank mit 3 Auszügen, neutral ca. 400 mm
1 . 34	1	Stück	Arbeitsplatte CNS Tiefe ca. 700 mm
1 . 35	1	Stück	Sockelblende 150mm
1 . 36	2	Stück	Blende
1 . 37		Stück	Bodenablauf/ Rinne - HLS

SCD_XXXMXX_KUA_PBB_5_AN_00_1_0_V_02

PLAN-NR.

244

PROJEKT-NR.

LIEGENSCHAFT:

LEISTUNGSBEREICH:

SCD
Schulcampus Deisenhofen

Küchentechnik

PROJEKT / BAUWERK:

LEISTUNGSPHASE:

Mensa, Lehrküche, Mehrzweckhalle

Mensa

PLANINHALT: Ansichten Mensa Küche Vorbereitung

MASSSTAB: 1:50

PLANVERFASSER / PLANFERTIGER DER KÜCHENPLANUNG

ERSTELLER:

STATUS: Freigabe

INDEX: 02

DATUM: 05.02.2026

BAUHERR:

Zweckverband Staatlich weiterführende Schulen
im Süden des Landkreises München